

ここだよメモリーの使い方

ここだよメモリーとは

おクルマの位置情報を、メール*で相手に送ることができます。GPSで現在位置を自動取得してくれるので、土地勘のない場所や、分かりにくい路地にいるときでも、簡単にクルマの場所を知らせることができます。

*事前に「ここだよメモリー」にて、メールアドレスの登録が必要です。

※位置情報は誤差があります。またGPS、ご利用の通信機器の電波状態により利用できない場合があります。

メールアドレスの設定方法

- 

カーナビの「MENU」ボタンを押す
(標準装備・メーカーオプションナビの場合「情報・TC」ボタンを押す)
- 

「T-Connect」にタッチ
(ナビにより表示されません)
- 

「オンライン」タブの「ここだよメモリー」をタッチ
- 

「宛先」をタッチ
- 

「設定」をタッチ
- 

名前とEメールをタッチして、それぞれ入力します
- 

「決定」をタッチ
- 

登録内容に問題ないことを確認して「決定」をタッチ
- 

引き続き入力する場合は、「アクション」をタッチ
- 

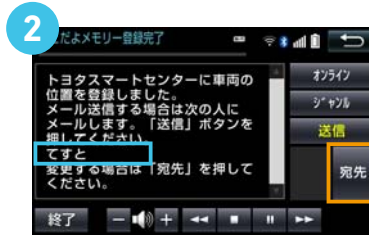
「新規アドレスの登録」をタッチ
後の入力方法は、同じです

ここだよメモリーの使い方

ここだよメモリーの使い方



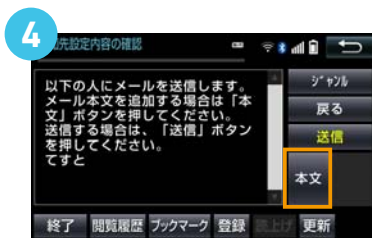
「オンライン」タブの「ここだよメモリー」をタッチ



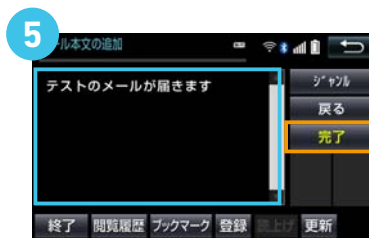
「宛先」をタッチ
※ここで、「送信」をクリックすると「青枠」で記載された宛先(前回設定した宛先)に、本文なしで送信されます



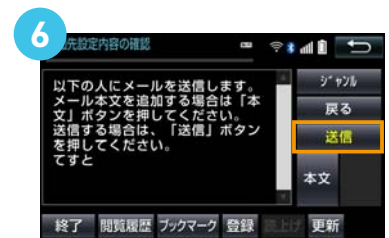
送信する宛先に「レ点」をつけて、「決定」をタッチ



メールに文書をつける場合は、「本文」をタッチ



本文を入力して、「完了」をタッチ



「送信」をタッチ

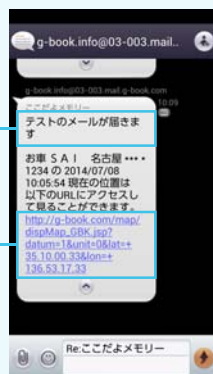


送信完了です

送信されたメールのイメージ

ナビの「本文」で
入力した内容

地図のURL



URLをクリックすると、
地図が表示されます

