

# エージェント(音声対話サービス)の使い方

## エージェント(音声対話サービス)とは

エージェント(音声対話サービス)は、ナビに話しかけるだけでエージェントが音声で応えて目的地や情報の検索をしてくれるサービスです。目的地のセットまで全て音声で操作できるので、ドライブ中も快適便利。

## エージェントの起動方法

1

### ナビの画面で操作する場合



カーナビの「MENU」ボタンを押す  
(または「情報・TC」ボタンを押す)



「T-Connect」にタッチ  
(ナビにより表示されません)



「オンライン」タブの  
「エージェント」にタッチ

1

### 音声認識マイク&スイッチまたはステアリングの 音声認識スイッチ(車種ナビ限定)\*で操作する場合

#### 音声認識マイク&スイッチの場合

起動は  
2秒長押し  
2回目からは  
短押し



音声認識スイッチを**2秒以上**押す

or

#### ステアリングの音声認識スイッチ (車種ナビ限定)\*



音声認識スイッチを**2秒以上**押す  
※スイッチの位置は車種により異なります。

\*詳しくはT-Connectサイト  
(<https://tconnect.jp/>)でご確認ください。

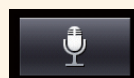
2



「エージェント起動後」、  
エージェントが問いかけます

ご用件を  
どうぞ

3



待機中



認識中

「ピッ」という音がしてマイクスイッチが  
「緑色」になってから発声してください。  
大きな声でゆっくり、はっきりとお話ください。

# エージェント(音声対話サービス)の使い方

## ジャンル・条件検索の方法 ※検索した結果に条件を追加して絞り込むことができます。



**!** エージェントが音声読み上げ中に画面右下の「マイクボタン」又は、「音声認識スイッチ」を短押しすると、読み上げが停止し、次の依頼を発生いただけます。

**他にも**  
こんな条件で絞り込むことができます  
・駐車場付き ・国道〇号線沿い ・営業中  
・個室あり ・3000円以下 ...など

## さまざまな方法で目的地・情報を検索できます

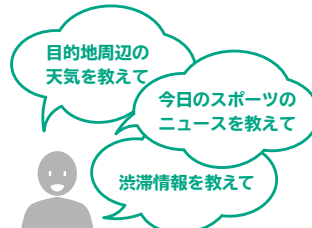
### 施設名検索



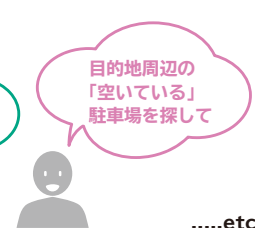
### 住所・電話番号検索



### 情報検索



### 駐車場検索



.....etc

**他にも**  
エージェントにこんな事も話しかけてみよう!  
・日帰り温泉を教えてください ・今日の運勢を教えてください ・自宅に帰る※ ・なぐさめて ・お腹がすいた ...など  
※自宅の登録が事前に必要です。

### 音声での基本操作



▶ 条件リセット



▶ ページをめくる

※もし思うような検索ができなかった時は、オペレーターに対応を引き継ぐことができます。