

エージェント(先読み情報案内サービス)の使い方

エージェント(先読み情報サービス)とは

エージェント(先読み情報案内サービス)とは、目的地設定をしなくても、これまでの走行履歴から行き先や経路を予測して、事故・渋滞・天候・残燃料の案内を、ナビ画面にお知らせするサービスです。あらかじめ情報がわかっているとドライブに安心が広がります。

エージェント+を起動する [エージェント(先読み情報サービス)はAppsアプリ「エージェント+」を利用したサービスです。]

- 

カーナビの「MENU」ボタンを押す
(標準装備・メーカーオプションナビの場合「情報・TC」ボタンを押す)
- 

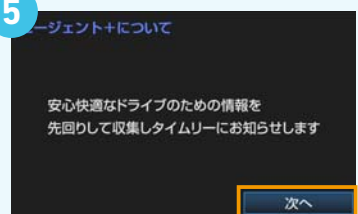
「T-Connect」にタッチ
(ナビにより表示されません)
- 

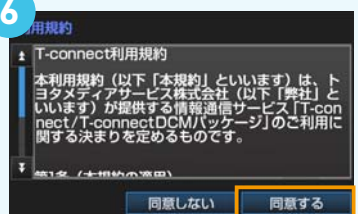
「Apps」タブの「エージェント+」をタッチ
- 

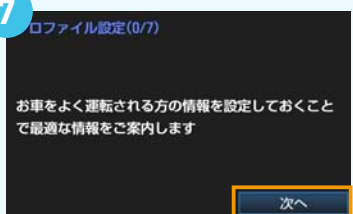
「エージェント+」が起動します

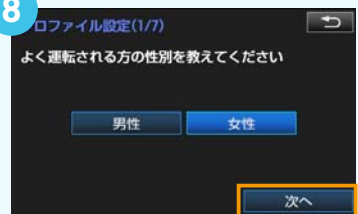
アイコンが表示されていない場合は、
「Appsの使い方 アプリをインストールする」を参照して、
「エージェント+」をインストールして下さい。

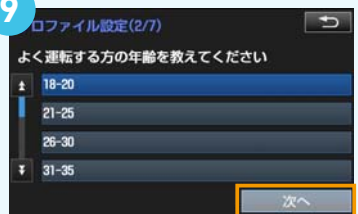
初回のみ以下の設定が必要です。(2回目以降不要)

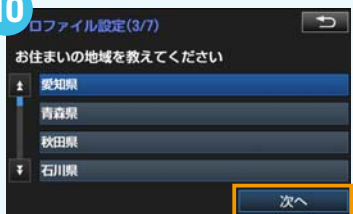
- 

「次へ」にタッチ
- 

規約を確認し「同意する」にタッチ
- 

先読みに必要な運転手の情報を登録します 「次へ」にタッチ
- 

該当する性別を選び「次へ」にタッチ
- 

該当する年齢を選び「次へ」にタッチ
- 

該当する地域を選び「次へ」にタッチ

エージェント(先読み情報案内サービス)の使い方

11 ロファイル設定(4/7)
お車の主な利用目的を教えてください
通勤・通学
日常の買い物
レジャー
ビジネス
次へ

該当する利用目的を選び「次へ」にタッチ

12 ロファイル設定(5/7)
この車をよく運転する方の休日を教えてください
月 火 水 木
金 土 日 不定期
次へ

該当する曜日を選び「次へ」にタッチ

13 ロファイル設定(6/7)
同居のご家族の構成を教えてください
単身
夫婦のみ
親子
3世代
次へ

該当する家族構成を選び「次へ」にタッチ

14 ロファイル設定(7/7)
お車のボディタイプを教えてください
セダン
スポーツ
ワゴン
ミニバン/キャブワゴン
次へ

該当するお車のタイプを選び「次へ」にタッチ

15 ロファイル設定確認
以下で設定します
性別：女性
年齢：18-20
居住県：愛知県
主な運転の目的：通勤・通学
登録

内容を確認し「登録」にタッチ

16
現在地
地図画面
現在地ボタンを押すと、地図画面上で必要に応じて先読み情報案内を行います

エージェント+を初期化する

1
カーナビの「MENU」ボタンを押す(または「設定・編集」ボタンを押す)

2
「T-Connect」にタッチ(ナビにより表示されません)

3
「Apps」タブの「エージェント+」にタッチ

4
「各種設定」にタッチ

5
「初期化」にタッチ

6
「はい」にタッチ

7
「はい」にタッチ

8
「OK」にタッチ